

# Hướng dẫn sử dụng THẺ ABBANK VISA PRIORITY

Chúc mừng Quý khách đã sở hữu thẻ tín dụng Quốc tế ABBANK VISA PRIORITY  
Quý khách vui lòng Kích hoạt thẻ ngay sau khi nhận được thẻ



## HƯỚNG DẪN KÍCH HOẠT THẺ

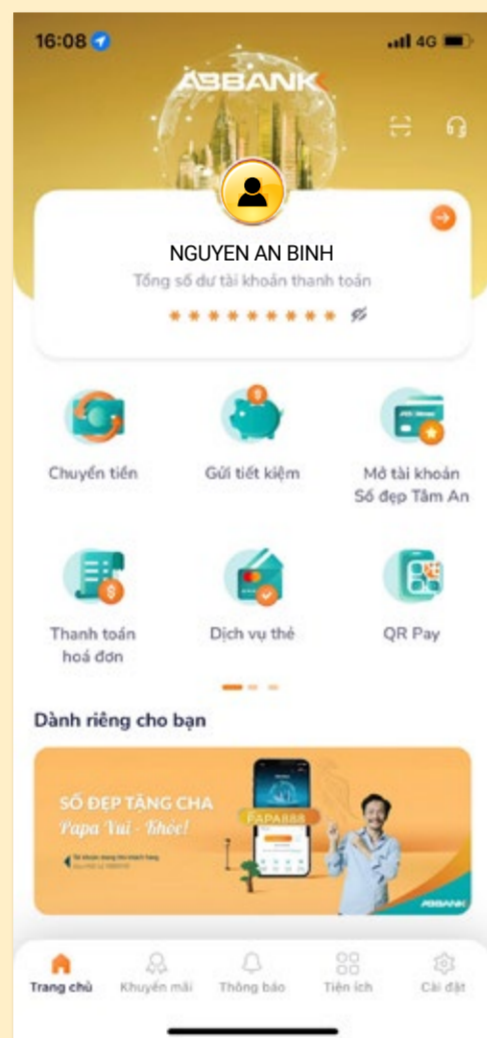
### CÁCH 1 TRÊN ỨNG DỤNG AB DITIZEN

#### Bước 1:

Truy cập ứng dụng AB DITIZEN

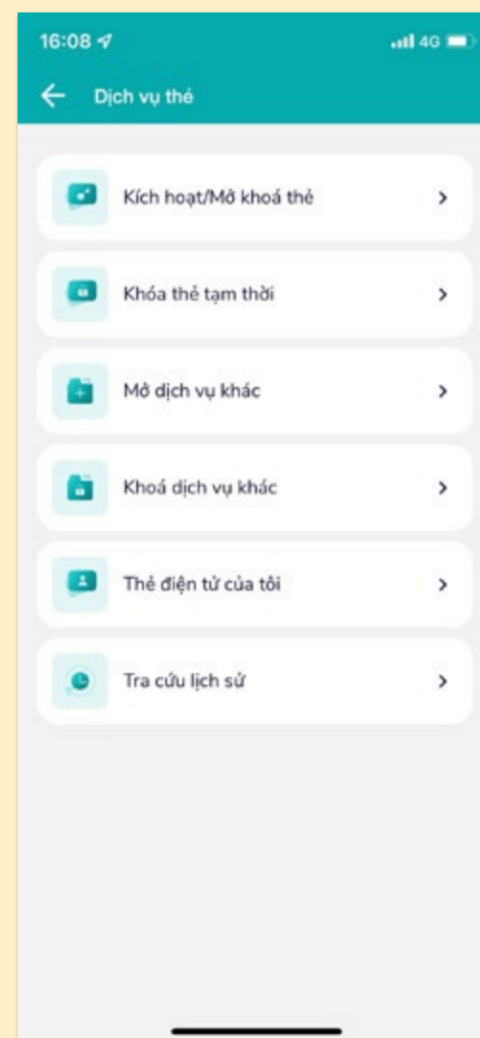


Truy cập mục Dịch vụ Thẻ

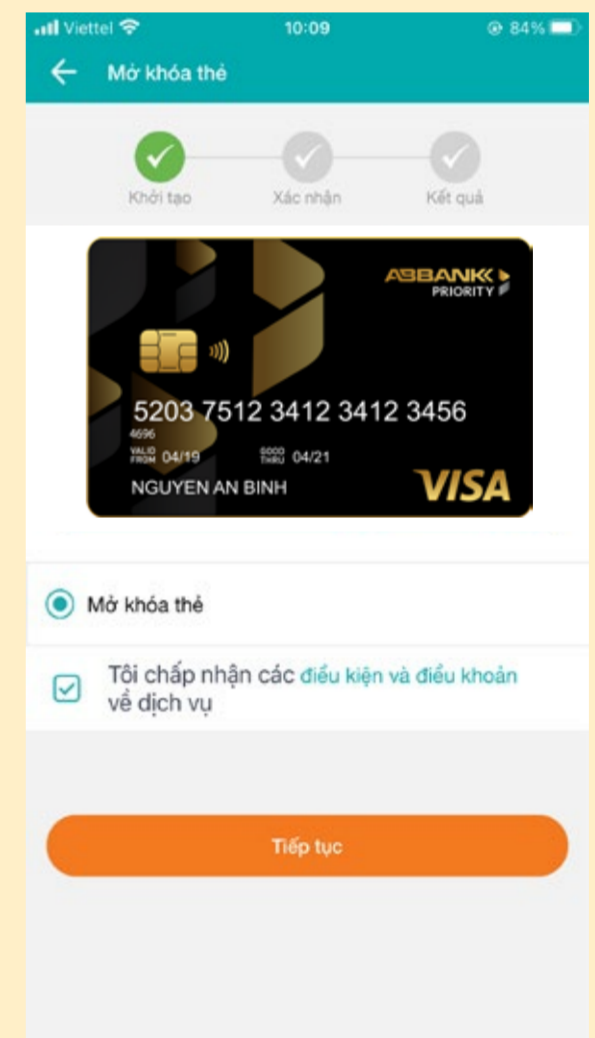


#### Bước 2:

Lựa chọn mục  
Kích hoạt/Mở khóa thẻ



Chọn thẻ cần kích hoạt  
và thực hiện kích hoạt thẻ



### CÁCH 2 TRÊN ONLINE BANKING

#### Bước 1:

Truy cập Online banking  
(www.ebanking.abbank.vn)

Truy cập mục Dịch vụ Thẻ



#### Bước 2:

Lựa chọn mục Kích hoạt thẻ lần đầu

Chọn thẻ cần kích hoạt và thực hiện kích hoạt thẻ

## CÁCH THỨC SỬ DỤNG THẺ

- Thanh toán hàng hóa, dịch vụ tại các điểm chấp nhận thẻ (POS) Visa trên toàn cầu
- Thanh toán thẻ với công nghệ không tiếp xúc (Contactless):

### Bước 1:

Chạm thẻ lên máy POS

### Bước 2:

Xác nhận giao dịch thành công khi có tiếng beep

### Bước 3:

Hoàn tất thanh toán và nhận hàng

- Thanh toán trực tuyến tại các Website/App:

Với tính năng xác thực giao dịch trực tuyến 3D Secure sẽ giúp Quý khách tăng cường tính bảo mật khi thanh toán trực tuyến tại các website có tính năng 3D Secure với biểu tượng "Verified by Visa"

- Rút tiền mặt khi cần:

Quý khách có thể rút tiền bằng thẻ ABBANK Visa Priority theo các cách sau:

- Tại các máy ATM chấp nhận thẻ tín dụng ABBANK Visa
- Tại các điểm được phép ứng tiền mặt.

## HẠN MỨC GIAO DỊCH THẺ

| STT | KÊNH            | LOẠI GIAO DỊCH                           | LOẠI THẺ    | LẦN/ NGÀY | SỐ TIỀN TỐI ĐA (PRIORITY) |               |
|-----|-----------------|--|-------------|-----------|---------------------------|---------------|
|     |                 |  |             |           | LẦN                       | NGÀY          |
| 1   | ATM             | Rút tiền                                 | Chính & Phụ | 50        | 6.000.000                 | 50% HMTD      |
|     |                 | Thanh toán hóa đơn/Topup                 | Chính & Phụ | 50        |                           | 300.000.000   |
| 2   | EDC             | Thanh toán mua hàng                      | Chính & Phụ | 50        |                           | 1.000.000.000 |
|     |                 | Thanh toán hóa đơn/Topup                 | Chính & Phụ | 50        |                           | 300.000.000   |
|     |                 | Ứng tiền mặt tại quầy                    | Chính & Phụ | 50        |                           | 50% HMTD      |
| 3   | WEB             | Thanh toán mua hàng hóa dịch vụ/ hóa đơn | Chính & Phụ | 50        |                           | 1.000.000.000 |
| 4   | Tất cả các kênh | Hạn mức sử dụng tổng các giao dịch       | Chính & Phụ |           |                           | 1.000.000.000 |

## HƯỚNG DẪN THANH TOÁN SAO KÊ HÀNG THÁNG

- **Số tiền thanh toán sao kê:** Quý khách lựa chọn thanh toán toàn bộ dư nợ mỗi tháng hoặc thanh toán lớn hơn hoặc bằng số tiền tối thiểu cần trả theo thông báo giao dịch
- **Ngày sao kê:** Ngày 20 hàng tháng
- **Thời hạn thanh toán:** Trong vòng 15 ngày kể từ ngày ABBANK phát hành thông báo giao dịch. Nếu ngày đến hạn thanh toán là ngày nghỉ/ngày lễ thì ngày đến hạn thanh toán được tính là ngày làm việc liền kề trước đó.
- **Lưu ý:** Cần thanh toán trước 15h00 ngày đến hạn thanh toán
- **Phương thức thanh toán sao kê:**
  - **Tại ABBANK:**
    - + Nộp tiền mặt tại quầy
    - + Chuyển tiền từ Tài khoản thanh toán tại ABBANK sang Tài khoản thẻ tín dụng
    - + Đăng ký trích nợ tự động hàng tháng từ Tài khoản thanh toán mở tại ABBANK
  - **Tại Ngân hàng khác:**
    - + Chuyển tiền từ Tài khoản bất kỳ sang Tài khoản thẻ tín dụng của Quý khách
    - + Lưu ý ghi rõ nội dung: THANH TOAN SAO KE THE TIN DUNG ABBANK VISA PRIORITY









## HƯỚNG DẪN SỬ DỤNG THẺ AN TOÀN

- Khi nhận được thẻ, Quý khách ký ngay vào dải chữ ký ở mặt sau thẻ.
- PIN là mã số bí mật của chủ thẻ gồm 04 chữ số do Ngân hàng cấp ban đầu, chủ thẻ có thể chủ động đổi PIN và có trách nhiệm bảo mật.
- Bảo mật và không cung cấp cho bất kỳ ai các thông tin: Số thẻ, số PIN, ngày hết hạn sử dụng thẻ và đặc biệt là số CVV (Số CVV gồm 03 chữ số in phía sau dải chữ ký tại mặt sau của thẻ), kể cả nhân viên ngân hàng.
- Chỉ thực hiện giao dịch tại các Website uy tín, các địa chỉ mua hàng tin cậy.
- Nên thực hiện giao dịch tại các máy ATM vào ban ngày nơi có đông người qua lại và có bảo vệ.
- Quan sát kỹ trước khi thực hiện giao dịch tại các ATM. Không giao dịch tại các ATM có thiết bị lạ gắn vào khe đọc thẻ/ bàn phím hoặc nhiều camera gắn tại cùng một ATM. Nếu phát hiện các trường hợp bất thường thì ngừng giao dịch và thông báo ngay cho ABBANK.
- Luôn luôn kiểm tra lại tiền và lấy lại thẻ ngay sau khi thực hiện giao dịch.
- Giữ thẻ ở nơi an toàn, không để thẻ gần những vật có từ tính (như điện thoại di động, nam châm)
- Tránh để thẻ bị cong, vênh.
- Không cho người khác mượn thẻ hoặc nhờ giao dịch hộ.
- Đăng ký dịch vụ SMS Banking để kịp thời cập nhật các giao dịch phát sinh trên Tài khoản thẻ của Quý khách.
- Giữ lại tất cả các hóa đơn giao dịch cho đến khi các giao dịch đó thể hiện trên sao kê.
- Thông báo ngay cho ABBANK khi Quý khách thay đổi địa chỉ cư trú, địa chỉ gửi sao kê, địa chỉ nơi làm việc, số điện thoại, email...
- Thực hiện khóa thẻ ngay sau khi phát hiện mất thẻ qua APP AB Ditizen/ Online Banking hoặc gọi đến

**Hotline ABBANK: 02838365365/ 18001159 (Miễn phí cuộc gọi)**

## NGÂN HÀNG THƯƠNG MẠI CỔ PHẦN AN BÌNH

 Số 36 Hoàng Cầu, P. Ô Chợ Dừa, Q. Đống Đa, Hà Nội  [abbank\\_anbinh](#)  [www.abbank.vn](#)  
 [www.facebook.com/nganhanganbinh/](#)  [abbank- ngân hàng an bình](#)  18001159